




2023
STYCZEŃ

sprawdź bieżący stan magazynu
oraz złóż zamówienie



www.redo.wepa.pl

Skrzydło wykonane jest z płyt MDF - 6 mm, wypełnienie stanowi płyta dźwiękoizolacyjna oraz rama drewniana wzmocniona stalowymi profilami. Skrzydło pokryte jest okleiną PVC.

Ościeżnica drewniana 100x45mm pokryta okleiną PVC w kolorze skrzydła.

Wyposażenie:

- 2 uszczelki (jedna w skrzydle, druga w ościeżnicy)
- 3 zawiasy czopowe regulowane w 3 płaszczyznach
- 3 bolce antywyważeniowe
- zamek główny wieloryglowy
- zamek górny wieloryglowy
- wizjer panoramiczny
- 8 wkrętów do betonu
- 4 blachy montażowe
- przystosowane do skrót do 90 mm
- 8 otworów montażowych pod uszczelką

Wyposażenie za dopłatą:

- próg drewniany z uszczelką
- panel regulowany
- listwa maskująca
- numer mieszkania (cyfry ze stali nierdzewnej max - 4 szt.)

NAZWA	CENA netto	CENA brutto
Drzwi REDO (wzory: W2, W4)	1665	2 047,95
Drzwi REDO (wzór W1)	1553	1 910,19
Panel regulowany 50 mm, 60 mm, 80 mm	315	387,45
Panel regulowany 100 mm, 120 mm, 140 mm, 160 mm, 180 mm	420	516,60
Listwa maskująca 80x10 kpl	64	78,72
Listwa maskująca 60x10 kpl	64	78,72
Próg do ościeżnicy stałej - 65 mm	158	194,34
Próg do ościeżnicy z panelem regulowanym	179	220,17
Klamka SPACE + szyld górny	100	123,00
Zestaw wkładek klasy B G45x30	188	231,24
Fabryczny skrót skrzydła	50	61,50
Fabryczny skrót ościeżnicy	50	61,50
Montaż numeru mieszkania (cyfry max - 4 szt.)	25	30,75
Dopłata za zamek górny z zapornicą	50	61,50

REDO



wzór W4




wzór W1




wzór W2


ROBLE




MARRONE



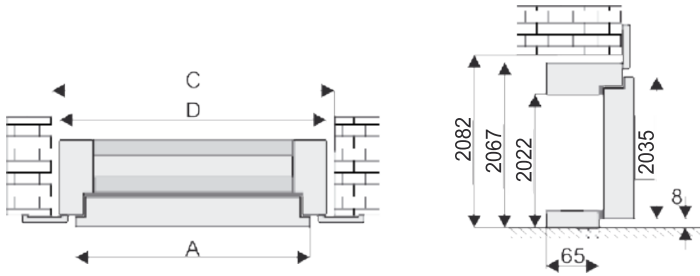
KORAL



GRAFIT

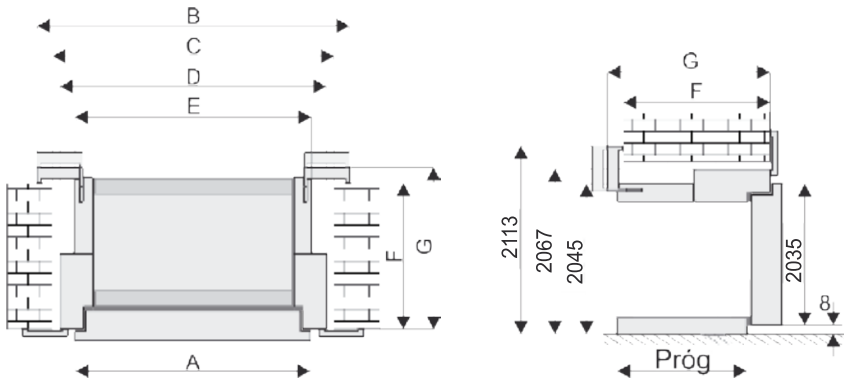


Ościeżnica stała 100x45 mm



	A	C	D
"80"	844	910	893
"90"	944	1010	993

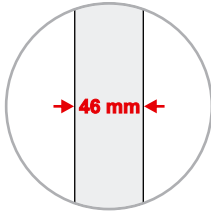
Ościeżnica stała 100x45 mm z panelem regulowanym



	A	B	C	D	E
"80"	844	988	910	893	847
"90"	944	1088	1010	993	947

Panel regulowany	F	G	Próg
50 mm	150	170	115
60 mm	160	180	125
80 mm	180	200	145
100 mm	200	220	165
120 mm	220	240	185
140 mm	240	260	205
160 mm	260	280	225
180 mm	280	300	245

grubość skrzydła
46mm



skrzydło wyposażone
w uszczelkę



zamek główny
wieloryglowy



zamek górny
zintegrowany
z zapornicą
(opcja za dopłatą)



zawias czopowy
regulowany 3d



3 bolce
antywyważeniowe




zaczep
zamka regulowany




panel
regulowany



próg drewniany
z uszczelką



8 wkrętów
do betonu



4 blachy
montażowe



numer
mieszkania

